

INNOVATEXT.

Textilipari Műszaki Fejlesztő és Vizsgáló Intézet Zrt.
Textile Engineering and Testing Institute Co.



Nemzeti Kutatási és Technológiai Hivatal

A projekt a Nemzeti Kutatási és Technológiai Hivatal támogatásával valósult meg.

TEXPLAT

Kibővített Platform Tanács ülés

TMTE



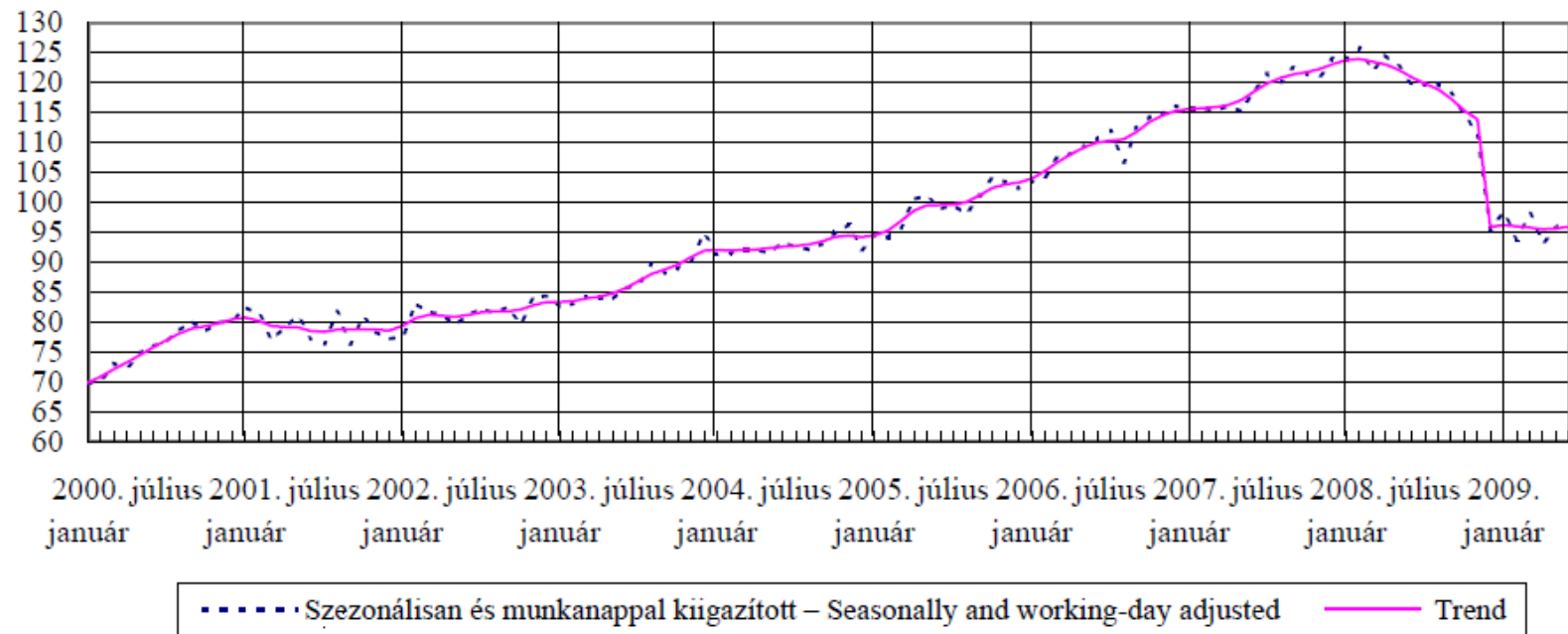
TEXTILIPARI
MŰSZAKI ÉS
TUDOMÁNYOS
EGYESÜLET

Közhasznú szervezet

Alfa Art Hotel
2009. november 12.

Dr. Pataki Pál

Az ipar termelési volumenindexe
Volume indices of gross output in the industry
 2005. év havi átlaga = 100,0 – *Monthly average of 2005 = 100.0*



(Source: Hungarian Central Statistical Office)

The total EU-27 textile and clothing industry, including manmade fibres, did represent in 2007:

Turnover of 210.691 millions Euro (+1,7%) of which:

Textile & manmade fibres represent 60,2% and clothing 39,8%

Investment of 6.506 millions Euro (+1,0%) of which:

Textile & manmade fibres represent 64,7% and clothing 35,3%

Companies: 152.784 companies (- 4,5%) of which:

Textile & manmade fibres represent 36,0% and clothing 64,0%

Employment: 2.518.037 workers (-4,8%) of which:

Textile & manmade fibres represent 42,8% and clothing 57,2%

In 2007 turnover per employee reached 83.673 Euro (+6,8%), investment per employee reached approximately 2.600 Euro (+ 6,9%), 3,1% of turnover was invested and the employment per company remained stable (16,5).

The total EU-27 textile and clothing industry, including manmade fibres, did represent in 2008:

Turnover of 197,810 millions Euro (-5.5%) of which:

Textile & manmade fibres represent 59.3% and clothing 40.7%

Investment of 5,813 millions Euro (-8.8%) of which:

Textile & manmade fibres represent 62.8% and clothing 37.2%

Companies: 147,407 companies (- 4.2%) of which:

Textile & manmade fibres represent 37.3% and clothing 62.7%

Employment: 2,337,874 workers (-6.6%) of which:

Textile & manmade fibres represent 42.4% and clothing 57.6%

In 2008 turnover per employee reached 84,611 Euro (+1.2%), investment per employee reached approximately 2,486 Euro (-2.4%), 2.9% of turnover was invested and the employment per company decreased by -2.5% (15.9).

8. Az ipar termelési és értékesítési volumenindexe (szak)ágazatonként –

Volume indices of output and sales in the industry by sub-branches

Előző év azonos időszaka = 100,0 – *Corresponding period of previous year = 100.0*

Ágazat – Branch		Bruttó termelés <i>Gross output</i>		Összes – Total		Belföldi <i>Domestic</i>		Export – <i>Export</i>	
		értékesítés – <i>sales</i>							
		volumenindexe – <i>volume index</i>							
kódja <i>code</i>	megnevezése <i>denomination</i>	2009. jún.	2009. jan.-jún.	2009. jún.	2009. jan.-jún.	2009. jún.	2009. jan.-jún.	2009. jún.	2009. jan.-jún.
05	Szénbányászat – <i>Mining of coal and lignite</i>	116,4	146,9	144,4	114,2	142,0	113,9	X	148,8
08	Egyéb bányászat – <i>Other mining and quarrying</i>	92,6	81,2	96,2	81,8	95,5	81,9	102,2	80,8
09	Bányászati szolgáltatás – <i>Mining support service activities</i>	75,5	104,2	80,9	104,6	82,4	107,1	14,6	17,7
10	Élelmiszergyártás – <i>Manufacture of food products</i>	102,1	97,8	105,2	99,0	102,2	96,7	112,8	104,4
1011	Húsfeldolgozás, -tartósítás – <i>Processing and preserving of meat</i>	127,4	113,7	130,6	113,9	131,7	114,0	128,4	113,9
1012	Baromfihús feldolgozása, tartósítása – <i>Processing and preserving of poultry meat</i>	98,1	93,8	98,7	97,4	101,2	99,4	93,3	93,2

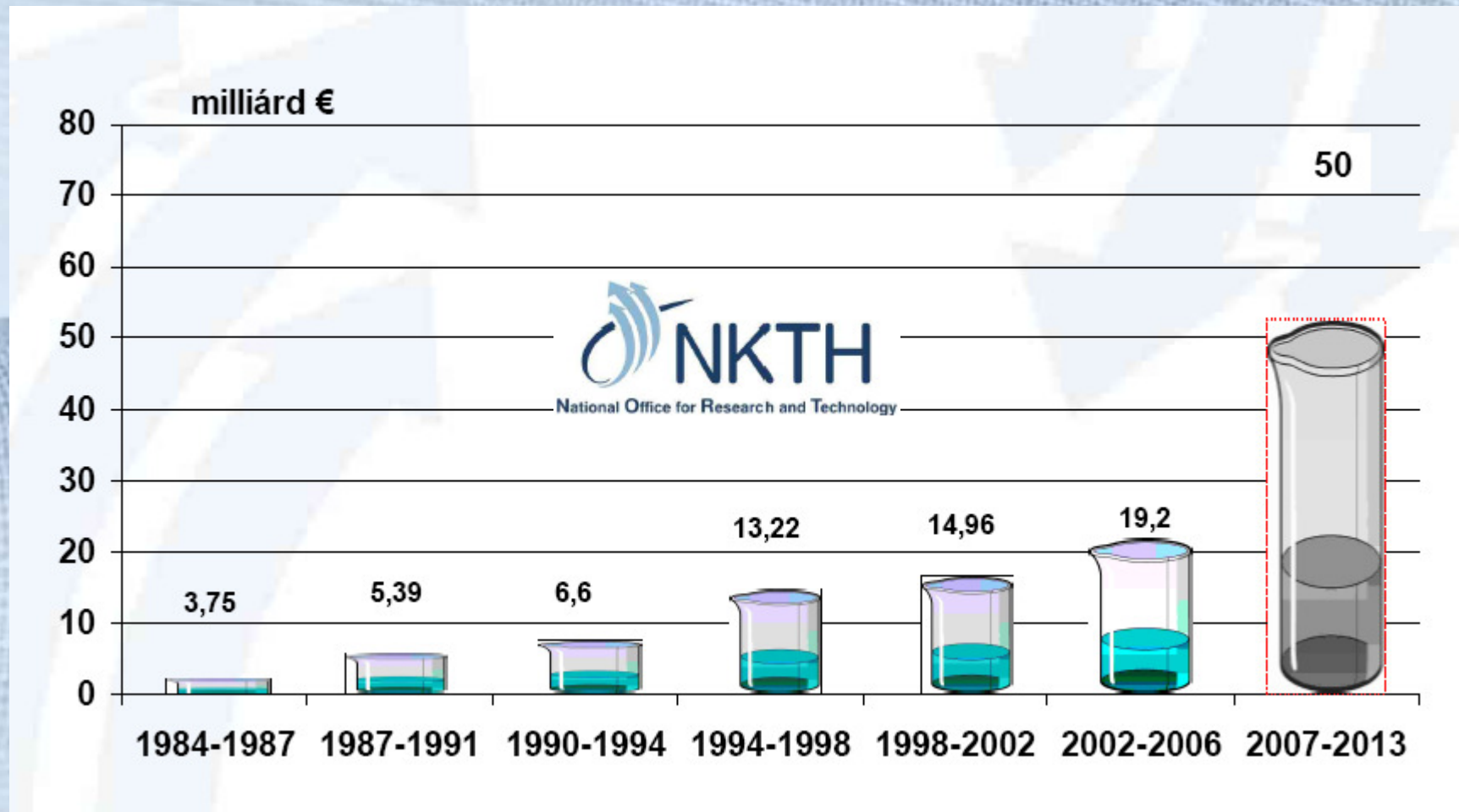
13	Textília gyártása – <i>Manufacture of textiles</i>	85,6	69,9	77,6	70,6	92,2	69,7	72,9	71,0
14	Ruházati termék gyártása – <i>Manufacture of wearing apparel</i>	73,2	82,7	77,7	83,4	96,0	87,4	72,3	82,0
1413	Felsőruházat gyártása (kivéve: munkaruházat) – <i>Manufacture of other outerwear</i>	62,0	66,8	70,0	68,6	109,6	78,9	61,9	66,1
1414	Alsóruházat gyártása – <i>Manufacture of underwear</i>	81,2	94,4	82,2	95,1	86,3	90,5	81,3	96,2


A szektorális innováció figyelés 9 szektorban és 2 horizontális témában figyeli és elemzi az innovációs teljesítményt (biotechnológia, ICT, energetika, gépkocsi ipar, élelmiszer/italgyártás, űrkutatás és repülőgépipar, **textilipar, vegyipar, gépek/berendezések ill. öko-ipar és gazellák).**

Egy elnök és 9 panelist képviseli Európának ezt az ágazatát, van egy panel felelős, egy referens és egy előterjesztő, és nem utolsósorban az Európai Bizottság megfigyelői.



**3rd Sectoral Innovation Panels
Guidelines and information
TEXTILES**







**Köszönöm a figyelmüket!
Sikeres 2010-et kívánok!**